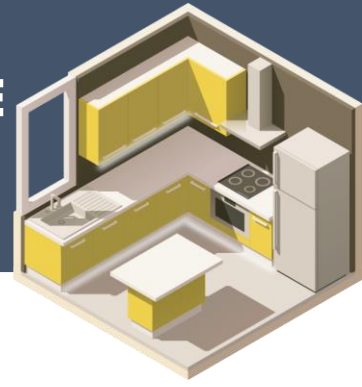


ECLAIRAGE DE ZONE



COMÈTE


REF : COMBC - COMBN

Le ruban LED COMÈTE est un ruban 9,6W simple couleur courant constant destiné à l'utilisation en grande longueur



+ Avantages produit

- Utilisable sans raccord sur 20m
- Rubans livrés en 5m avec mou de câble de 15cm des deux côtés
- Scotch double face 3M
- Sécable tous les 50mm
- Simple couleur : 3000K ou 4000K



IP20

80
lm/W

RENDEMENT

42000
HEURES

L80 B10

3
ANS

GARANTIE



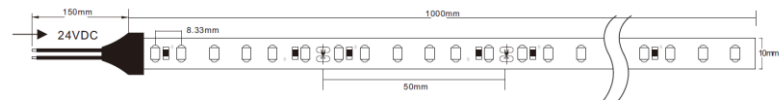
50 MM

10mm

LARGEUR

Données techniques

Puissance	9,6W/m
Flux lumineux	768 lm/m
Tension d'alimentation	24 V
Température (°K)	3000K ou 4000K
Nombre de LED/m	120 led/m
Indice de Rendu des Couleurs IRC	>90
Indice de protection à l'eau et la poussière IP	IP 20
Température de fonctionnement	-20 +40



	Référence	Température de couleur	Puissance	IP
COMÈTE	COMBC	3000	9,6	20
	COMBN	4000	9,6	20

COMÈTE

Accessoire de connexion

Pour plus de facilité et de fiabilité, ce ruban peut être connecté grâce à nos connecteur C2. Fini la corvée de la soudure sur chantier, en un clip votre ruban et connecté et sécurisé



En savoir plus sur nos connecteurs

RUBANS SIMPLE COULEUR



Référence	Caractéristiques	IP
C2	SMD & COB	20
CIP2	SMD	68
PIP2	BRIDGE SMD	68

RUBANS CTC

Référence	Caractéristiques	IP
C3	SMD CTC	20
CIP3	CTC	68
PIP3	BRIDGE CTC	68

RUBANS RGBW

Référence	Caractéristiques	IP
C5	SMD RGBW	20
CIP5	RGBW	68
PIP5	BRIDGE RGBW	68

RUBANS COB

Référence	Caractéristiques	IP
C2	SMD & COB	20
CC3	COB CTC	20



Sans soudure

Télécommande et variation



En savoir plus sur nos commandes

RUBANS SIMPLE COULEUR	ON/OFF	 60W REF : 00ALUM 100W REF : 100ALUM 60W REF : 00AL24 100W REF : 100AL24 150W REF : 150AL24 200W REF : 200AL24	 N12 240W N60 480W
	PUSH	 160W REF : CV160DT6	
	DALI2		
RUBANS CTC	PUSH	 140W REF : CV160DT8 + REF : L2701-104 En complément de l'alimentation	 N20 240W N60 480W
	DALI DT8	 140W REF : CV160DT8	 NT20
RUBANS RGBW	DALI DT8	 160W REF : CV160DT8	 N40 240W N60 480W NT40

